

世界龍岡學校劉德容紀念小學

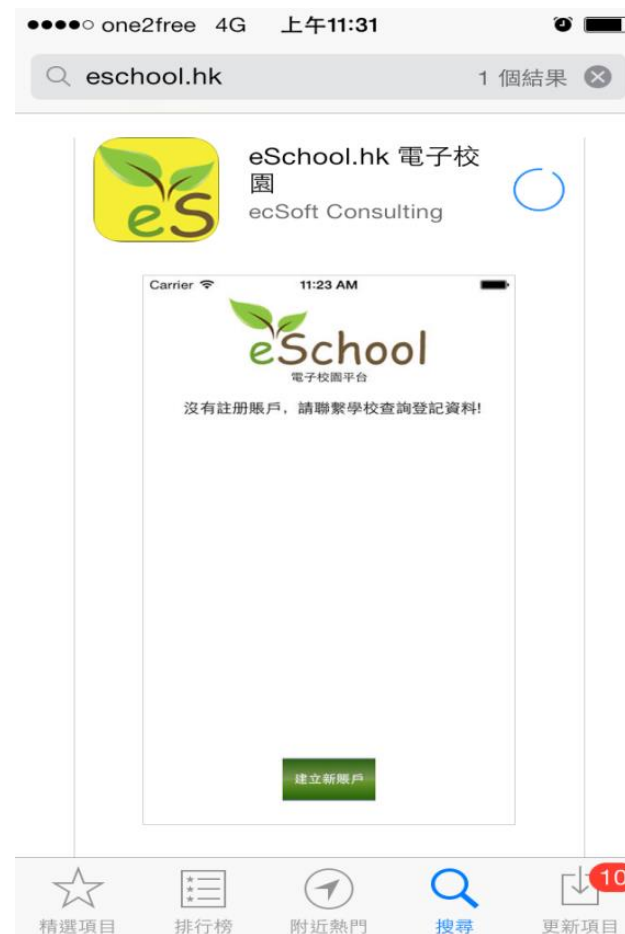
eSchool 手機App - 用戶下載、安裝及使用流程

1. 下載

Android 手機用戶
到 **Google Play** 下載應用程式



iPhone 手機用戶
到 **App store** 下載應用程式



在 Google Play Store，輸入 **eschool.hk** 搜索應用程式，下載後，開啟應用程式。

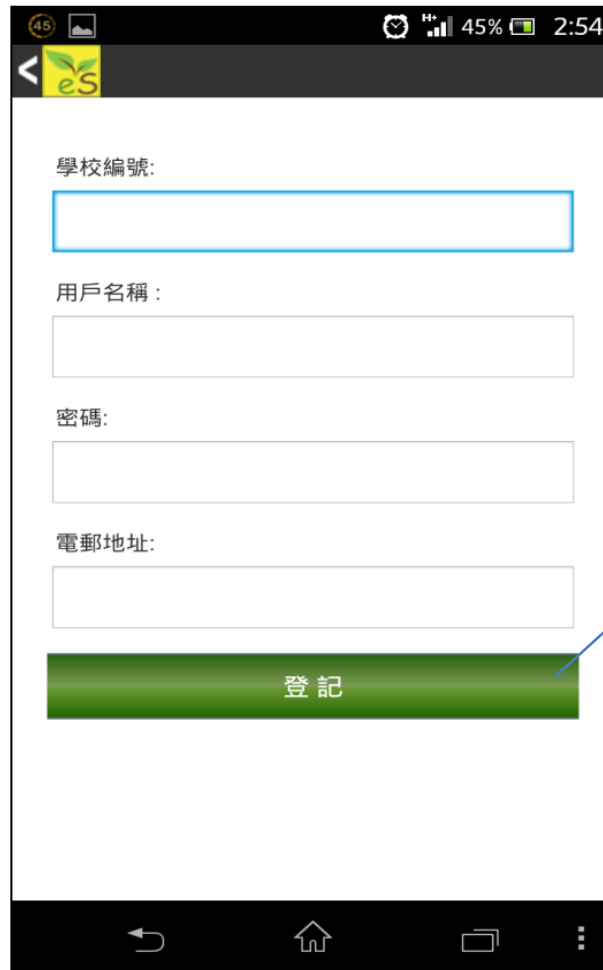
在 iPhone App Store，輸入 **eschool.hk** 搜索應用程式，下載後，開啟應用程式。系統詢問是否接收推送信息，請選擇“好”

eSchool 手機App - 用戶下載、安裝及使用流程


2. 安裝



用戶下載手機程式後，開啓首頁，按下建立新賬戶



輸入學校提供的學校編號「Ityschool」，用戶名稱及密碼，請填寫用戶個人的電郵來接收系統訊息如忘記密碼




成功登記後，學校主頁會出現

3.使用

eSchool 手機App - 用戶下載、安裝及使用流程

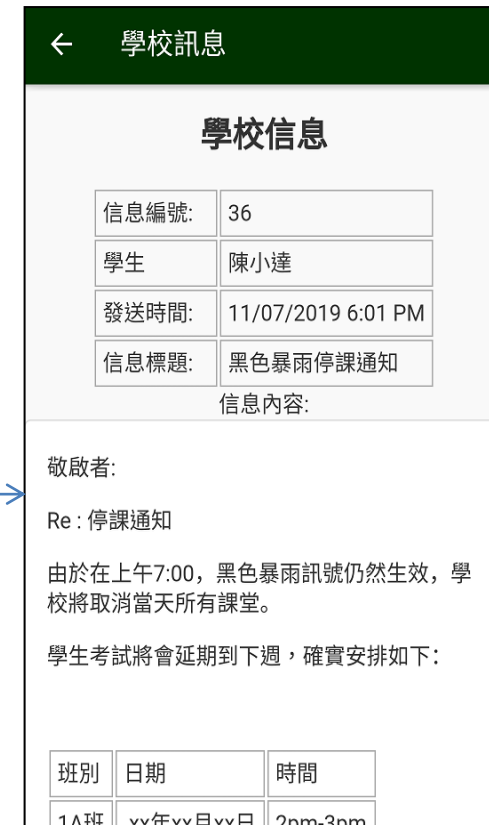
查閱學校訊息



主功能表，按下學校訊息，查閱學校訊息



從學校訊息列表
選取個別訊息查看

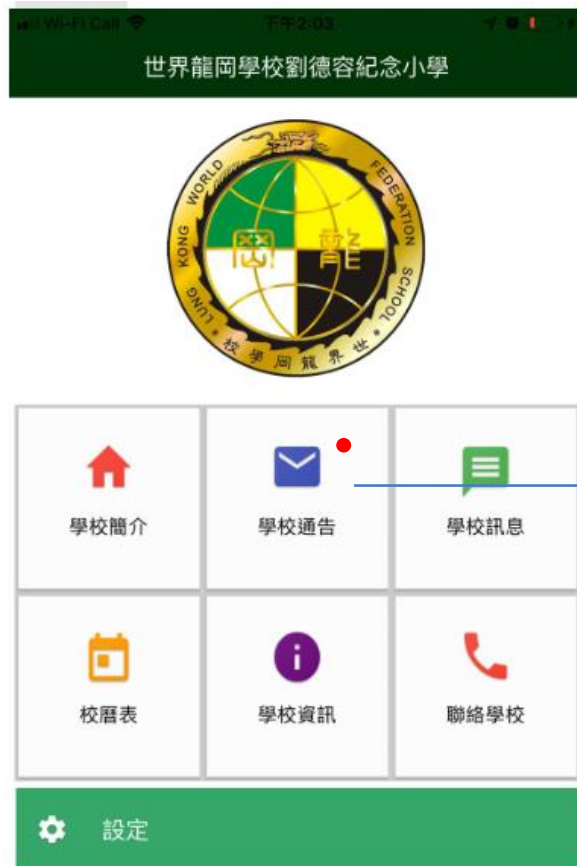


查看訊息詳細內容，
按返回，至訊息列表

eSchool 手機App - 用戶下載、安裝及使用流程

3.使用

eSchool手機App - 學校通告



從主功能表，按下學校通告，登入用戶



輸入用戶密碼登入

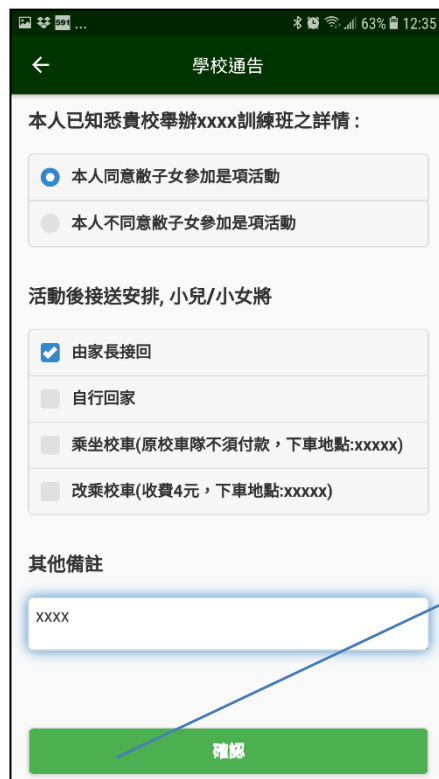


登入後，從學校通告列表選取個別通告查看

eSchool 手機App - 用戶下載、安裝及使用流程

3.使用

eSchool手機App - 學校通告



檢閱個別通告詳情

在通告下方，答覆回條，按下“確認”按鈕接收通告

檢閱所選擇回條選項，再按下“確認”按鈕確認接收通告

系統成功接收後，發出確認信息完成程序