

世界龍岡學校劉德容紀念小學

Microsoft Teams 網上實時教室

本校老師已為學生提供了網上實時課堂。學生可安坐家中利用電腦、手機或平板電腦連結到網上實時教室(Microsoft Teams) 跟老師和同學一起參與網課。

(一) 家長只需完成以下三個步驟，即可讓子女參與網上實時課堂：

1. 在家中電腦、平板電腦或手機下載及安裝免費 Microsoft Teams。
2. 利用學校提供的學生戶口及密碼登入 Microsoft Teams (只需首次上課時登入)。
3. 利用電腦、平板電腦或手機瀏覽本校網頁的「網上教室」及點選相關科目。



(二) 安裝及登入 Microsoft Teams 的實作步驟：

手機及平板電腦方案

下載 Microsoft Teams App

蘋果手機(IOS)：在 Apple store 中輸入 Microsoft Teams

非蘋果手機(Android)：在 Play store 中輸入 Microsoft Teams

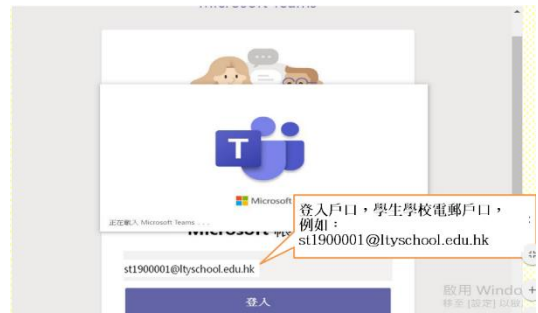
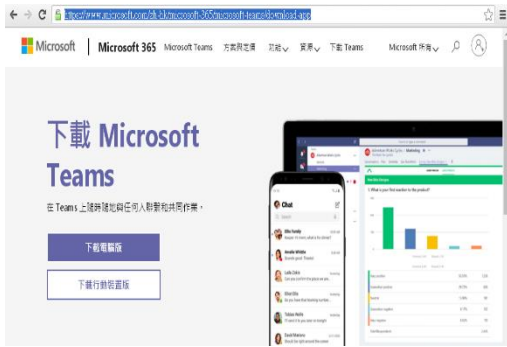
<p>1. 下載及安裝</p> 	<p>2. 開啟 Microsoft Teams</p> 	<p>3. 登入 Microsoft Teams</p> 
<p>4. 輸入學生戶口</p> 	<p>5. 輸入密碼</p> 	

桌面電腦或手提電腦方案

用電腦瀏覽以下網址

<https://www.microsoft.com/zh-hk/microsoft-365/microsoft-teams/download-app>

1. 在 Microsoft Teams 官方網頁中下載電腦版 2. 輸入學生戶口：stxxxx@ltysschool.edu.hk



3. 輸入學生密碼：St1Axxxx



學生登入戶口及密碼已發送到家長電郵

(三) 參與網上實時課的方法：電腦、平板電腦或手機瀏覽本校網頁的「網上教室」

「停課不停學」之網上實時學習

		1A				
		星期一	星期二	星期三	星期四	星期五
		NET				
1	10:00-10:30	班主任 余美英老師	中文 余美英老師			
2	10:45-11:15			英文 鄧耀敬老師	數學 香敬儀老師	常識 陳曉雯老師

只要在上課時間，點選時間表上的相關科目，就可即時參與網課實時學習

請用手機掃描以下 QR code, 進入「網上教室」



(四) 可用手機掃描以下 QR code，瀏覽有關安裝及使用 Microsoft Teams 的影片。

電腦版		平板電腦或手機版	
中文版	英文版	中文版	英文版